

TUTORIAL PELAKSANAAN PKL DARING
DI elearning.uin-malang.ac.id

TUTORIAL UNTUK DOSEN

Oleh:

Tim Elearning UIN Malang
Tim Laboratorium Microteaching

FAKULTAS ILMU TARBIYAH DAN KEGURUAN
UNIVERSITAS ISLAM NEGERI MAULANA MALIK IBRAHIM
MALANG

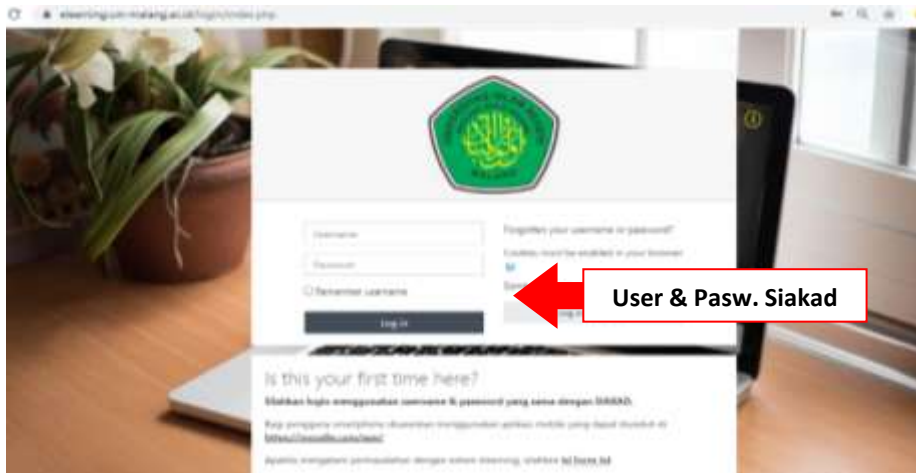
2020

A. Masuk Kedalam Kelas PKL

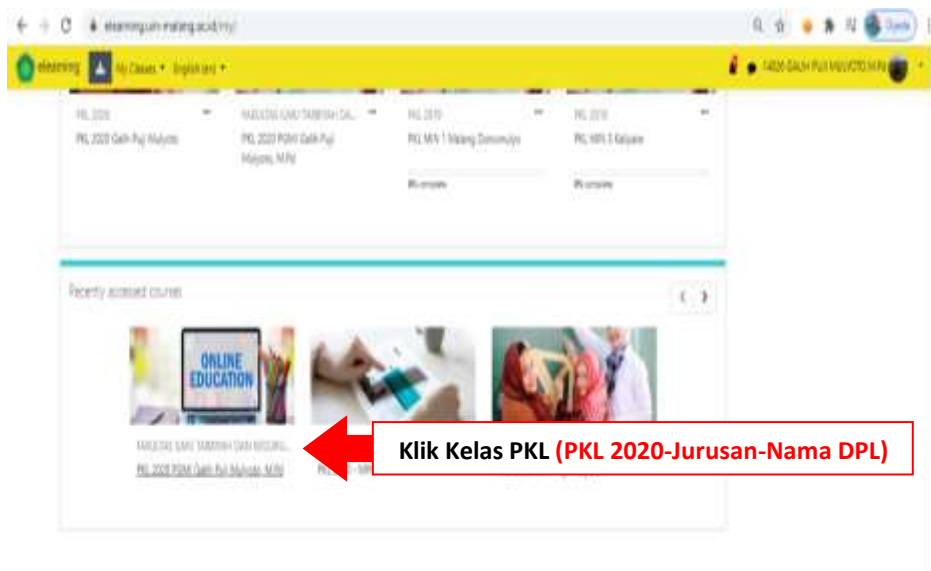
- 1. Masuk ke halaman <https://elearning.uin-malang.ac.id>
- 2. Login, klik bagian pojok kanan atas



- 3. Masukkan user dan password siacad

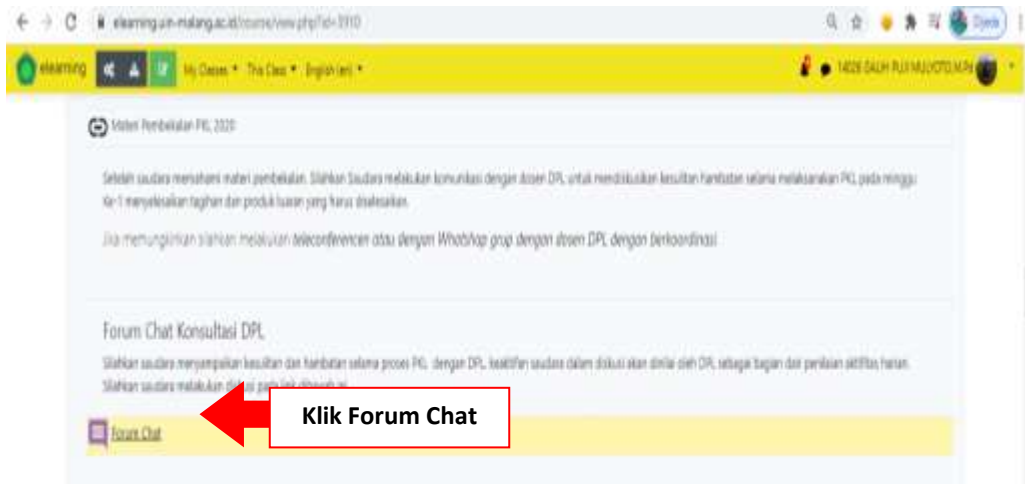


- 4. Silahkan mencari Kelas PKL. Nama kelas berdasarkan <<PKL 2020-Jurusan>Nama DPL>>
Contoh : PKL 2020 PGMI Galih Puji Mulyoto, M.Pd



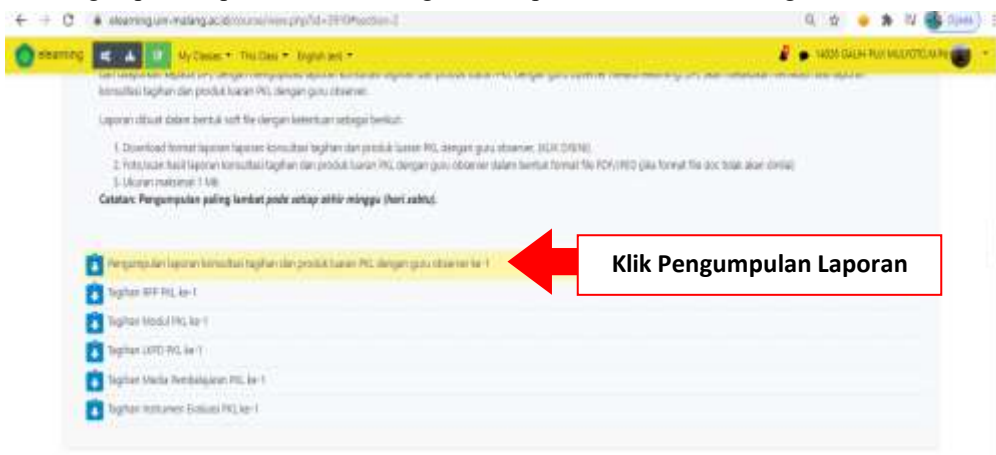
B. Melakukan Chat dengan Mahasiswa PKL

1. Forum chat digunakan untuk melakukan komunikasi antara DPL dengan Mahasiswa PKL terkait pengerjaan tagihan dan produk yang dikerjakan mahasiswa PKL.
2. Cara Masuk kedalam menu <<Forum Chat>> Klik Forum Chat

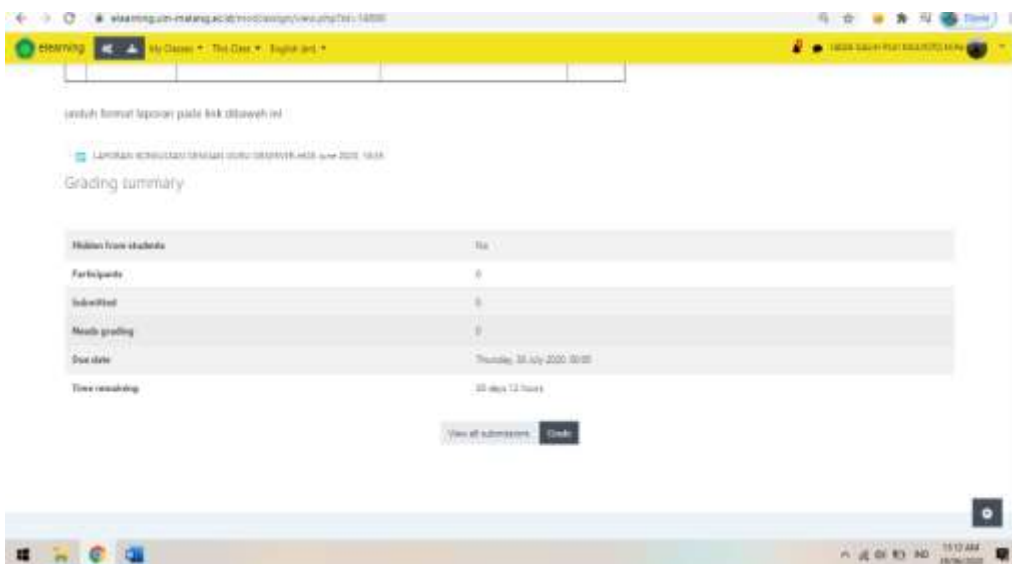


C. Mengecek pengumpulan laporan konsultasi tagihan dan produk luaran PKL yang dikerjakan mahasiswa

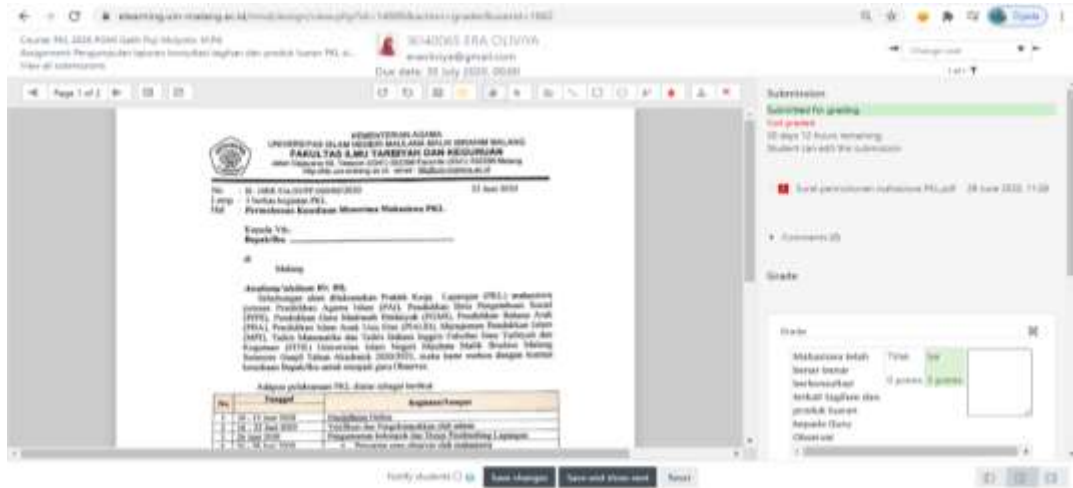
1. Klik Pengumpulan laporan konsultasi tagihan dan produk luaran PKL dengan Guru/Ka.TU observer



2. Tarik Kebawah kemudian klik <<Grade>>



3. Berikan nilai sesuai rubrik yang di minta



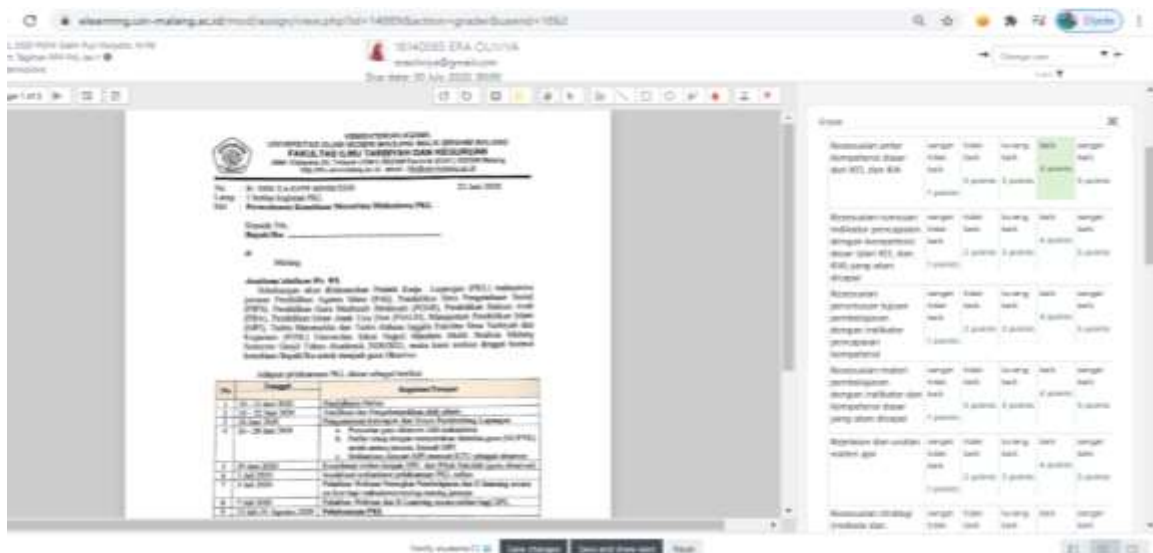
Nilai

D. Melakukan Penilaian Tagihan dan Produk PKL

1. Penilaian Tagihan hampir sama dengan penilaian pengumpulan laporan konsultasi dengan guru/K.TU Observer.
2. Klik Pengumpulan RPP jika ingin melakukan penilaian RPP dst.
3. Klik Pilih Penilaian RPP kemudian tarik kebawah klik <<Grade>>



4. Nilai sesuai dengan pengerjaan mahasiswa dan rubrik penilaian



E. Penilaian Produk Luaran Video

1. Penilaian Produk Luaran hampir sama dengan penilaian pengumpulan laporan konsultasi dengan guru/K.TU Observer.
2. Klik Pengumpulan Produk Luaran Video. Kemudian Klik <<Grade>>



3. Caranya melihat video adalah **copy link video google drive mahasiswa >> Buka pada tab baru.**

